

**OBSERVATORIOS DEL DELITO EN COLOMBIA**



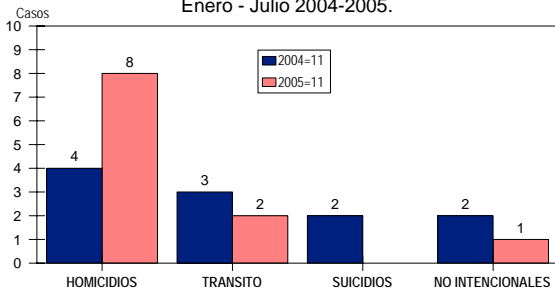
**LA UNIÓN NARIÑO**



**MORTALIDAD POR CAUSA EXTERNA  
LA UNIÓN, NARIÑO  
ENERO – JULIO  
2.004 - 2.005**

Análisis comparativo consolidado de muertes por causa externa según el año de ocurrencia

Observatorio del Delito La Unión, Nariño  
Enero - Julio 2004-2005.

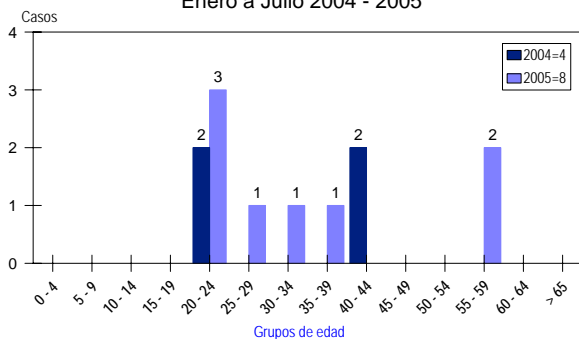


Fuente: Medicina Legal, Secretaría de Salud

**HOMICIDIOS  
LA UNIÓN, NARIÑO  
ENERO – JULIO  
2.004 – 2.005**

Comparativo de homicidios según año y grupos de edad

Observatorio del Delito La Unión, Nariño  
Enero a Julio 2004 - 2005

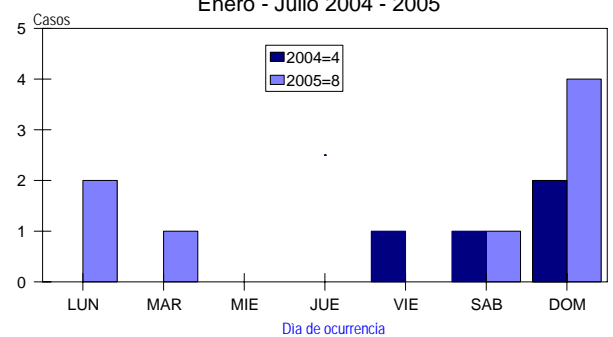


En el año 2004 se presentaron tres homicidios en hombres y uno en mujeres, para el 2005 se presentaron seis homicidios en hombres y dos en mujeres.

Fuente: Medicina Legal, Secretaría de Salud

Comparativo de homicidios según año y día de ocurrencia

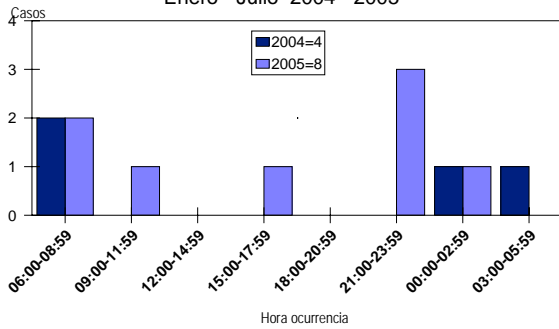
Observatorio del Delito La Unión, Nariño  
Enero - Julio 2004 - 2005



Fuente: Medicina Legal, Secretaría de Salud

### Comparativo de homicidios según año y hora de ocurrencia

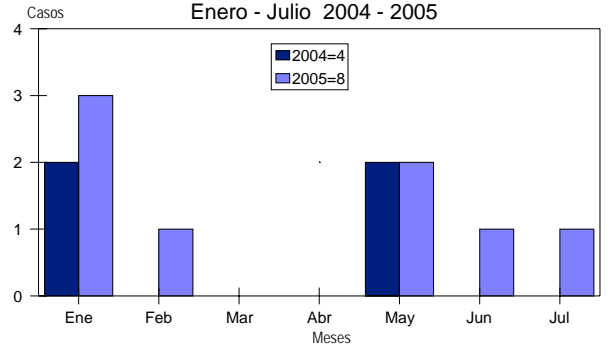
Observatorio del Delito La Unión, Nariño  
Enero - Julio 2004 - 2005



Fuente: Medicina Legal, Secretaría de Salud

### Comparativo de homicidios según año y mes de ocurrencia

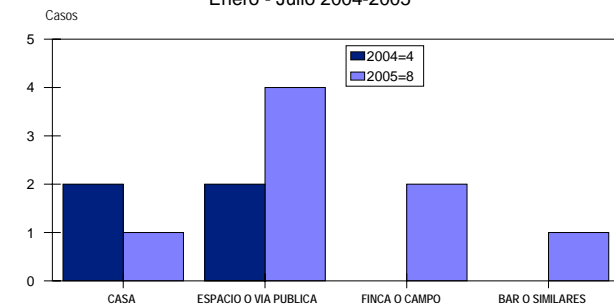
Observatorio del Delito La Unión, Nariño  
Enero - Julio 2004 - 2005



Fuente: Medicina Legal, Secretaría de Salud

### Comparativo de homicidios según año y lugar de los hechos

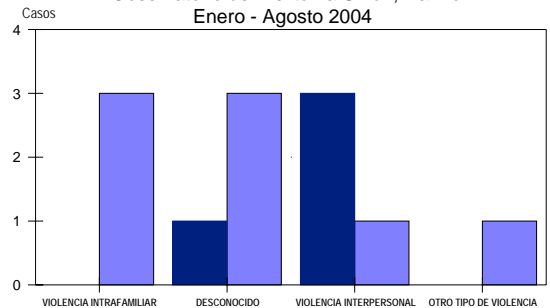
Observatorio del Delito La Unión, Nariño  
Enero - Julio 2004-2005



Fuente: Medicina Legal, Secretaría de Salud

### Comparativo de homicidios según año y móvil de los hechos

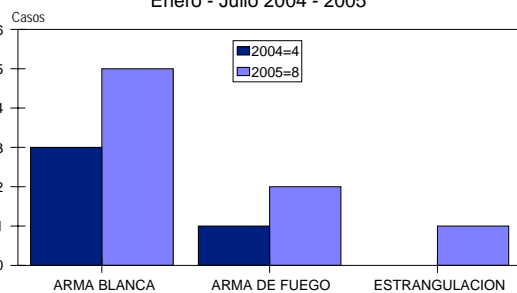
Observatorio del Delito La Unión, Nariño  
Enero - Agosto 2004



Fuente: Medicina Legal, Secretaría de Salud

### Comparativo de homicidios según año y tipo de arma utilizada

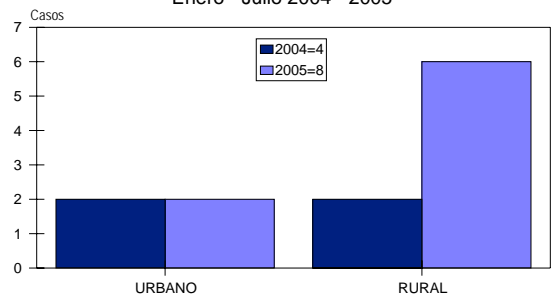
Observatorio del Delito La Unión, Nariño  
Enero - Julio 2004 - 2005



Fuente: Medicina Legal, Secretaría de Salud

### Comparativo de homicidios según año y tipo de lugar de los hechos

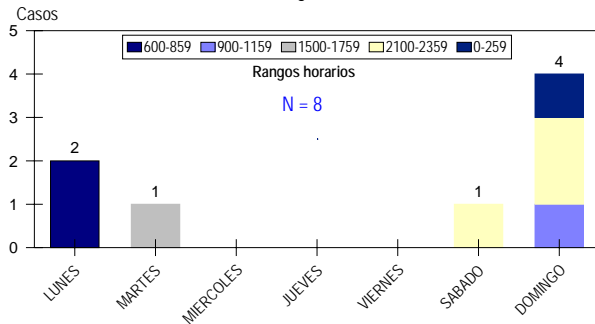
Observatorio del Delito La Unión, Nariño  
Enero - Julio 2004 - 2005



Fuente: Medicina Legal, Secretaría de Salud

### Comparativo de homicidios según día y hora

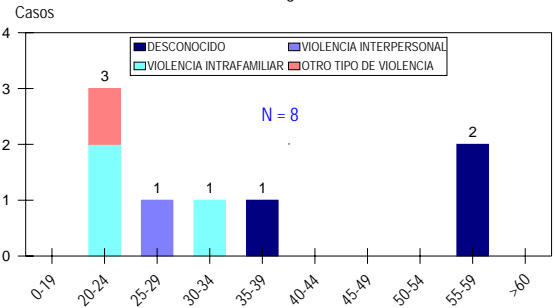
Observatorio del Delito La Unión, Nariño  
Enero - Agosto 2005



Fuente: Medicina Legal, Secretaría de Salud

### Comparativo de homicidios según contexto y edad

Observatorio del Delito La Unión, Nariño  
Enero - Agosto 2005

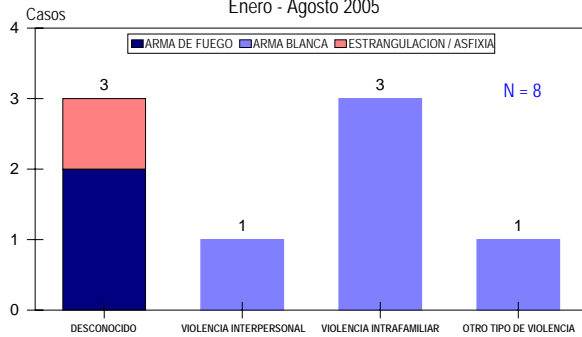


Fuente: Medicina Legal, Secretaría de Salud

### Comparativo de homicidios según contexto y arma

Enero - Septiembre 2.004

Observatorio del Delito La Unión, Nariño  
Enero - Agosto 2005




Fuente: Medicina Legal, Secretaría de Salud

## MORTALIDAD EN TRÁNSITO LA UNIÓN, NARIÑO ENERO – JULIO 2.004-2.005

\* Tres casos de muertes en tránsito para el 2004, dos hombres ubicados en los rangos de edad entre 30 a 34 y 35 a 39 años y una mujer Mayor de 65 años.


\* En el 2005 se presentaron dos casos, ambos hombres uno menor de 4 años y otro entre los 25 y 29 años.

## SUICIDIOS LA UNIÓN, NARIÑO ENERO –AGOSTO 2.004




Dos suicidios se presentaron en el 2004.  
Ambos hombres, uno ubicado entre los 25 a 29 años  
y otro mayor de 65.  
Los dos el día martes uno en casa y el otro en vía pública  
Por arma de fuego y por intoxicación.

En el 2005 no se presentaron suicidios durante  
el periodo a estudio.



**MORTALIDAD NO INTENCIONAL  
LA UNIÓN, NARIÑO  
ENERO –JULIO  
2.004-2.005**



En el 2004 se presentaron dos muertes no intencionales,  
ambas en hombres uno ubicado entre los 50 a 54 años  
y otro mayor de 65 años.  
Ambos ocurrieron en la casa y el mecanismo causal fue la caída.

Para el 2005 se presentó una muerte no intencional en un hombre  
entre los 20 a 24 años de edad, ocurrió en la casa  
en horas de la noche.