

INFORME DE LAS MUERTES POR CAUSA EXTERNA REGISTRADAS POR EL OBSERVATORIO DEL DELITO EN NARIÑO

PERIODO 2004

En las cinco ciudades del departamento (Tumaco, Pasto, Ipiales, Túquerres y la Unión) se presentaron en total 683 muertes por causa externa durante el año 2.004. En los municipios objeto de esta revisión, 86% de estas muertes pertenecieron al género masculino. Gráfica 1

Homicidios

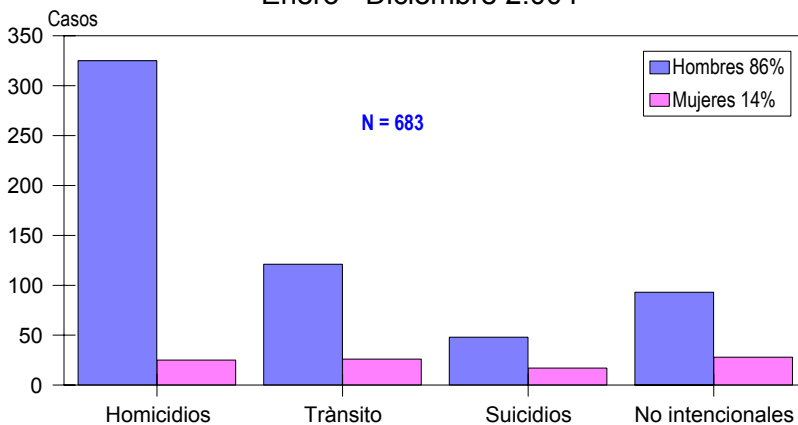
Por homicidios se registraron 350 muertes. Durante el año, el mes de Agosto registró el mayor número de homicidios con 34 casos (10%). El 93% de las víctimas son hombres y del total de personas que mueren por homicidios, el 67% son personas de 20 a 39 años y el 40% de 20 a 29 años. Gráfica 2.

El patrón de ocurrencia de los homicidios en estos municipios muestra que el día domingo se presenta un ascenso significativo presentándose el 20% de los casos (71) y en todo el fin de semana se presenta el 50% (173 casos), el mayor índice se presenta en las horas nocturnas entre las 6:00 pm y las 12:00 pm (40%). La gráfica 3 permite apreciar en detalle la distribución según los días de ocurrencia

Gráfica 1

Consolidado de muertes por causa externa según sexo

Observatorio Departamental del Delito Nariño
Enero - Diciembre 2.004

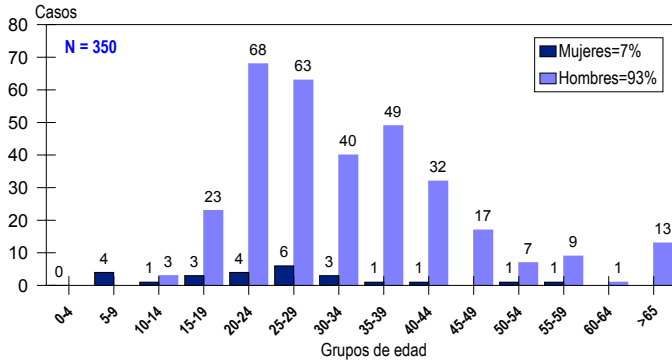


Fuente: Observatorio del Delito, Policía, CTI, Medicina Legal, SIJIN
Municipios: Tumaco, Pasto, Ipiales, Tuquerres, La Unión

Gráfica 2

Homicidios según grupos de edad y sexo
Enero - Diciembre 2.004

Observatorio Departamental del Delito Nariño

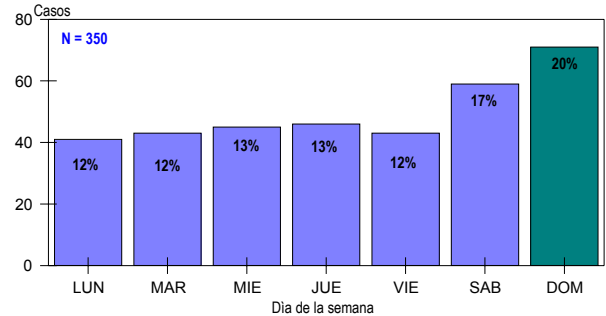


Fuente: Observatorio del Delito, Policía, CTI, Medicina Legal, SIJIN
Municipios: Tumaco, Pasto, Ipiales, Tuquerres, La Unión

Gráfica 3

Homicidios según día de ocurrencia
Enero - Diciembre 2.004

Observatorio Departamental del Delito Nariño



Fuente: Observatorio del Delito, Policía, CTI, Medicina Legal, SIJIN
Municipios: Tumaco, Pasto, Ipiales, Tuquerres, La Unión

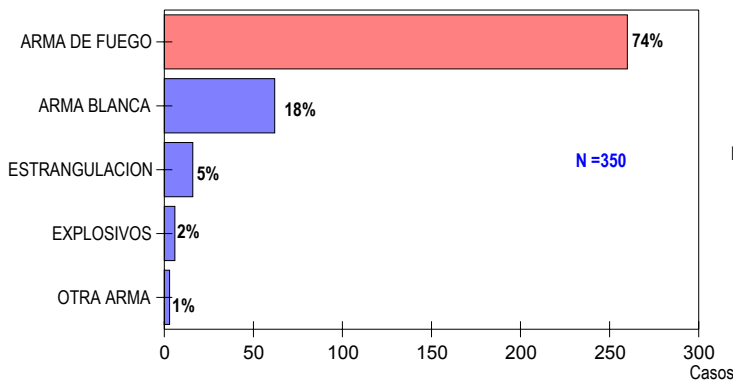
Los homicidios, se presentan principalmente con armas de fuego en un 74% de los casos y en 18% armas blancas. Gráfica 4. Los casos ocurridos en la vía pública corresponden al 59%, preocupa que el 13% de los homicidios (50 casos) ocurra dentro de las casas.

El 50% de los casos queda bajo condiciones desconocidas lo que requiere de parte de las autoridades mayor diligencia frente a los hechos ya que esto dificulta en importante medida que los organismos competentes resuelvan estos crímenes. 27% tiene como contexto la violencia interpersonal. Preocupan 12 muertes por violencia Intrafamiliar. Gráfica 5.

Gráfica 4

Homicidios según arma utilizada
Enero - Diciembre 2.004

Observatorio Departamental del Delito Nariño

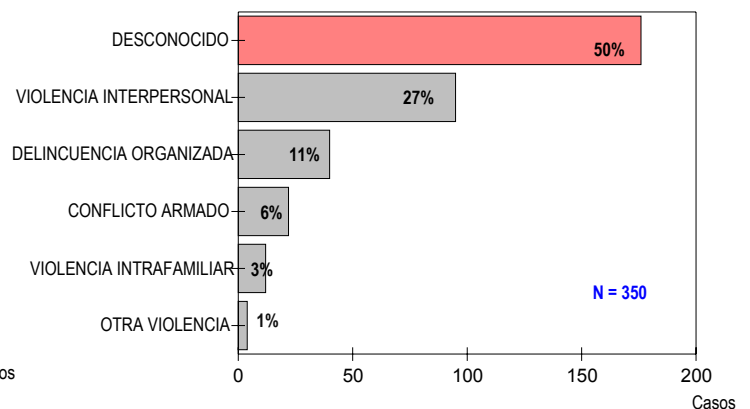


Fuente: Observatorio del Delito, Policía, CTI, Medicina Legal, SIJIN
Municipios: Tumaco, Pasto, Ipiales, Tuquerres, La Unión

Gráfica 5

Homicidios según contexto de los hechos
Enero - Diciembre 2.004

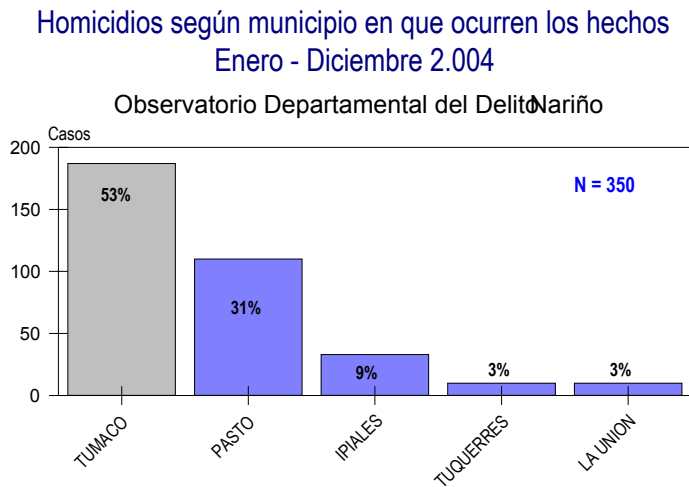
Observatorio Departamental del Delito Nariño



Fuente: Observatorio del Delito, Policía, CTI, Medicina Legal, SIJIN
Municipios: Tumaco, Pasto, Ipiales, Tuquerres, La Unión

El municipio mas afectado es Tumaco, se presentan el 53% de los casos (187), para una tasa de 112 por 100.000Hbt, lo que ubica a este municipio muy por encima del promedio nacional y el departamental; el municipio de Pasto con 110 homicidios (31%) es el segundo municipio con mas afectación, pero alcanzando solo una tasa de 26 por 100.000Hbt, ubicándose muy por debajo del promedio nacional y departamental.

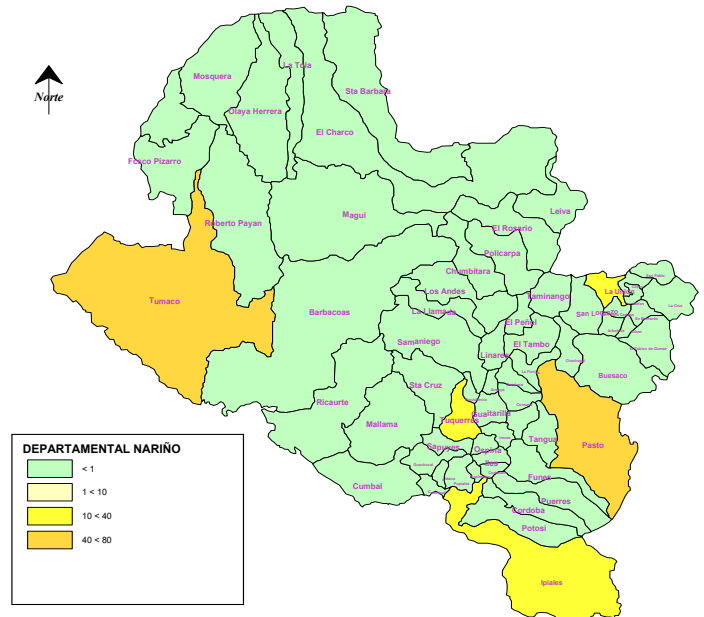
Gráfica 6



Fuente: Observatorio del Delito, Policia, CTI, Medicina Legal, SIJIN
Municipios: Tumaco, Pasto, Ipiales, Tuquerres, La Unión

Mapa 1

**MUERTES POR HOMICIDIOS NARIÑO
ENERO – DICIEMBRE 2004**



Muertes por Lesiones de Tránsito

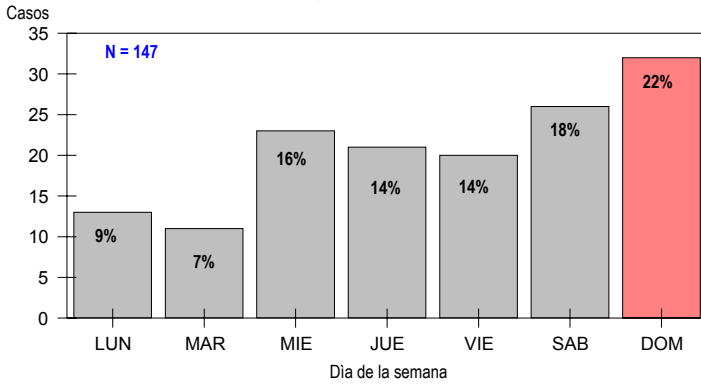
En el año 2.004 se presentaron 147 muertes en eventos de tránsito. Durante el día domingo ocurren el 22% de estos casos (32), el 54% ocurre durante el fin de semana. El análisis de las horas presenta que el mayor número (52 casos) se presenta de 3 de la tarde a 9 de la noche (37%). Las gráficas 7 y 8 permiten observar la situación planteada.

El mayor número de víctimas lo aporta el mes de Enero (21), siendo el tipo de vía en que ocurren mas casos la municipal con el 47% (69), las vías nacionales aportan el 34% de los casos.

Gráfica 7

**Mortalidad en tránsito según día
Enero - Diciembre 2.004**

Observatorio Departamental del Delito Nariño

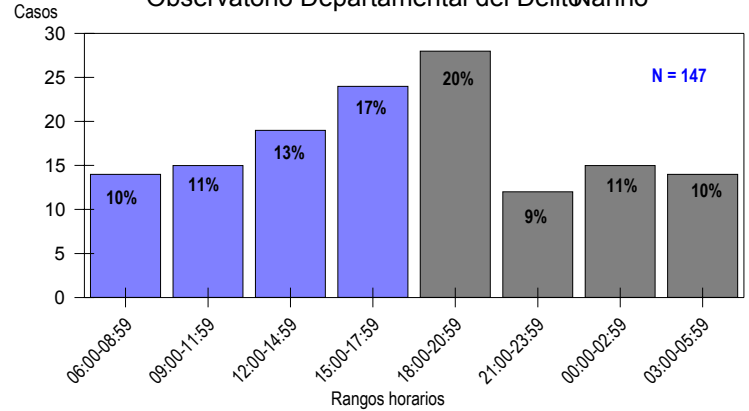


Fuente: Observatorio del Delito, Policía, CTI, Medicina Legal, SIJIN
Municipios: Tumaco, Pasto, Ipiales, Tuquerres, La Unión

Gráfica 8

**Mortalidad en tránsito según hora
Enero - Diciembre 2.004**

Observatorio Departamental del Delito Nariño



Fuente: Observatorio del Delito, Policía, CTI, Medicina Legal, SIJIN
Municipios: Tumaco, Pasto, Ipiales, Tuquerres, La Unión

Seis (6) casos sin dato de la hora

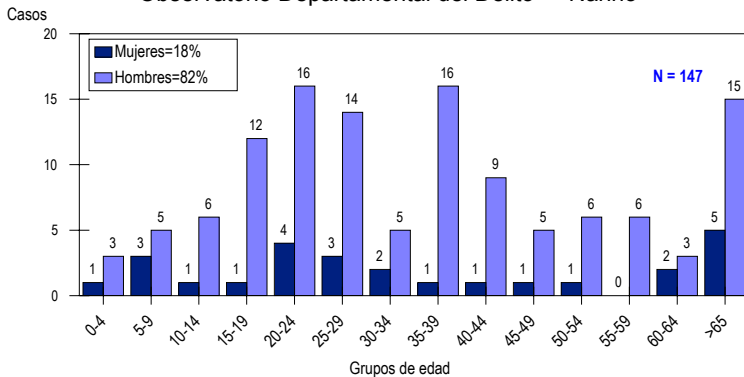
El 34% corresponde a personas entre 15 y 29 años (50), el grupo de adultos mayores hombres se encuentra fuertemente afectado (15 casos); el 82% de los casos ocurre en hombres. Gráfica 9.

Frente a los hechos en que se presentan los casos, existe un protagonista principal en el 2.004, son los peatones (58%). En segundo término se encuentran afectados los motociclistas y los ocupantes o conductores de vehículos con 25 y 27 casos respectivamente. Gráfica 10.

Gráfica 9

**Mortalidad en tránsito según grupos de edad y sexo
Enero - Diciembre 2.004**

Observatorio Departamental del Delito Nariño

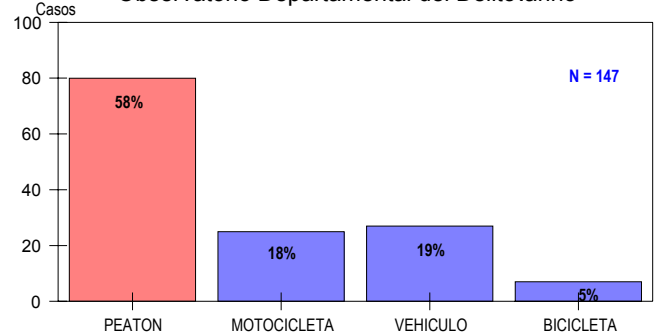


Fuente: Observatorio del Delito, Policía, CTI, Medicina Legal, SIJIN
Municipios: Tumaco, Pasto, Ipiales, Tuquerres, La Unión

Gráfica 10

**Mortalidad en tránsito según el vehículo de la víctima
Enero - Diciembre 2.004**

Observatorio Departamental del Delito Nariño

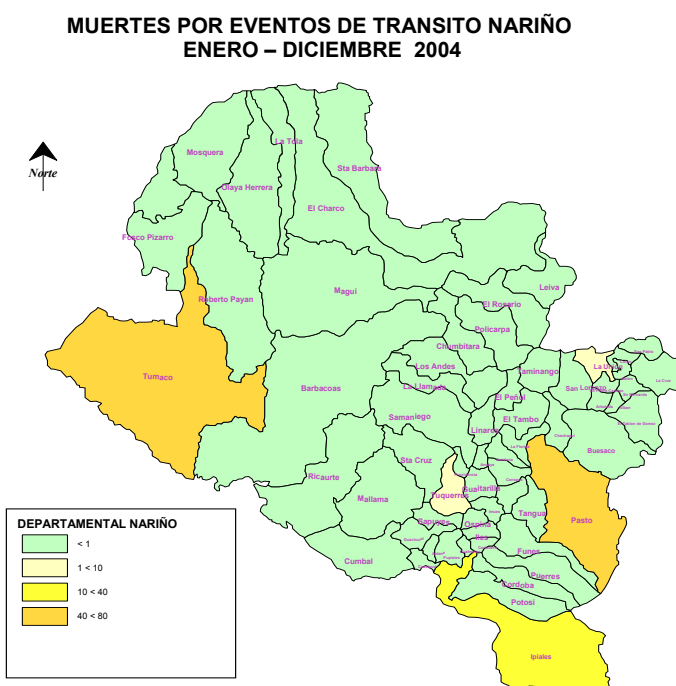


Fuente: Observatorio del Delito, Policía, CTI, Medicina Legal, SIJIN
Municipios: Tumaco, Pasto, Ipiales, Tuquerres, La Unión

Ocho (8) casos sin dato del vehículo de la víctima

En el mapa No. 2, es posible apreciar algunas de las muertes ocurridas en el periodo.

Mapa 2



Suicidios

Para el 2004 se presentaron 65 casos de suicidios, el 63% ocurre en jóvenes de 15 a 29 años, siendo el 74% hombres. Se presentaron 5 casos de suicidio en personas mayores de 65 años y 4 casos en personas menores de 14 años.

En un 49% se utilizó como mecanismo la intoxicación (32 casos), el ahorcamiento (15) y arma de fuego (11). Gráfica 11.

Los días preferidos por los suicidas son los jueves y viernes con 14 casos respectivamente, los meses en los que se presentaron mas casos fueron octubre y diciembre.

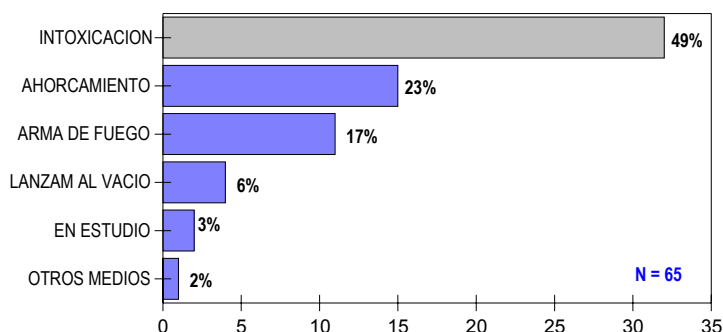
El 60% de los casos es ejecutado dentro de sus propios hogares y el principal desencadenante identificado es la crisis con la pareja.

De los municipios objeto de estudio, el mas afectado por los suicidios es Pasto en el que se presentaron 40 casos en el 2004 (62%), para una tasa de 9.6 por 100.000 Hbt, lo que ubica a la ciudad por encima del promedio nacional. En Ipiales se presentaron 14 casos, para una tasa de 14.6 por 100.000 Hbt, constituyéndose en un grave problema de salud pública, ya que supera en gran medida los promedios históricos nacional y departamental.

Gráfica 11

Mortalidad por suicidios según mecanismo utilizado
Enero - Diciembre 2.004

Observatorio Departamental del Delito Nariño

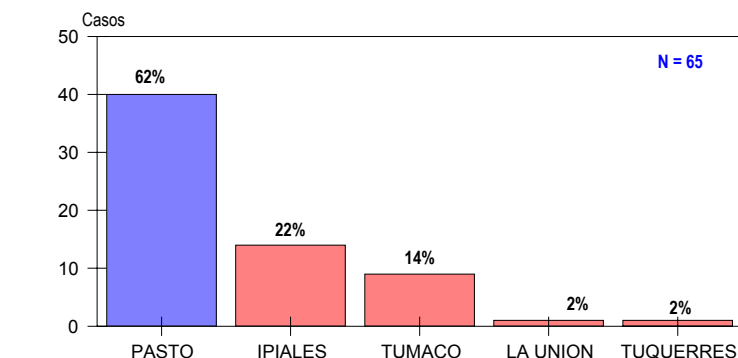


Fuente: Observatorio del Delito, Policía, CTI, Medicina Legal, SIJIN
Municipios: Tumaco, Pasto, Ipiales, Tuquerres, La Unión

Gráfica 12

Mortalidad por suicidios según municipio de ocurrencia

Observatorio Departamental del Delito Nariño



Casos

Fuente: Observatorio del Delito, Policía, CTI, Medicina Legal, SIJIN
Municipios: Tumaco, Pasto, Ipiales, Tuquerres, La Unión

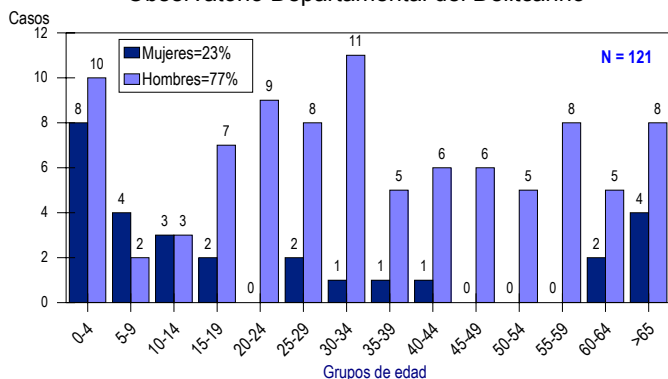
Mortalidad por Lesiones No Intencionales

En los municipios estudiados del departamento de Nariño, las muertes por lesiones no intencionales, mal llamadas “accidentales” fueron 121 en el año 2004. El 77% de las víctimas pertenecen al sexo masculino y el 30% son menores de edad. El mecanismo más frecuente es la asfixia con 34 casos (28%). Gráficas 11 y 12. Las horas en que ocurren estos eventos principalmente es de 3 a 6 de la tarde (32%), en 42% de los casos ocurre en la casa y el mes con más frecuencia de casos es agosto. El municipio que presenta mayor número de casos es Pasto (50), con una tasa de 12 por 100.000Hbt, ubicándose por encima de la tendencia del promedio nacional. La tasa mas elevada de los municipios objeto de estudio es para La Unión (72 por 100.000 Hbt), constituyéndose en un grave problema de salud pública en este municipio.

Gráfica 11

Muertes por lesiones no intencionales según edad y sexo
Enero - Diciembre 2.004

Observatorio Departamental del Delito Nariño

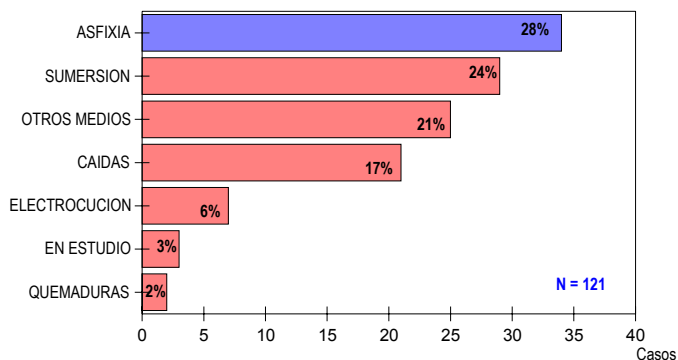


Fuente: Observatorio del Delito, Policía, CTI, Medicina Legal, SIJIN
Municipios: Tumaco, Pasto, Ipiales, Tuquerres, La Unión

Gráfica 12

Muertes por lesiones no intencionales según mecanismo
Enero - Diciembre 2.004

Observatorio departamental del Delito Nariño



Fuente: Observatorio del Delito, Policía, CTI, Medicina Legal, SIJIN
Municipios: Tumaco, Pasto, Ipiales, Tuquerres, La Unión

Recomendaciones

Homicidios:

Frente a este tema, es clara la necesidad de mejorar la capacidad de los organismos de investigación en la determinación de la causa, pues cifras de 50% de móviles desconocidos afecta de manera muy importante la orientación en forma adecuada de acciones. A partir de los datos registrados se evidencia una problemática relacionada con muertes en jóvenes del sexo masculino, principalmente con armas de fuego y los fines de semana, es necesario desarrollar estrategias orientadas a lograr una mayor reducción de este fenómeno.

Tránsito:

En el área de tránsito, los peatones atropellados son el problema a intervenir, principalmente se deben focalizar las acciones en las vías municipales que es donde ocurre la mayor parte de los eventos. Es necesario mejorar la cultura de los ciudadanos frente al tema y el cumplimiento de las normas de tránsito tanto de conductores como peatones.

Suicidios:

Los *suicidios*, son preocupación permanente de las autoridades de salud. Es necesario adelantar y orientar programas de salud mental que permitan la detección temprana de ciudadanos que requieren de ayuda psicosocial e igualmente asegurar que reciban tratamiento adecuado para evitar estas muertes.

Muertes no intencionales:

En las muertes no intencionales, consideradas como accidentales, son críticas las asfixias y las sumersiones, esto debe obligar a establecer programas de prevención para lesiones en los hogares, regulación y control del acceso de las personas a lugares no aptos para la recreación y mejorar y hacer cumplir la condiciones de seguridad laboral en la ciudad con el concurso de todos los responsables, salud, educación, bienestar social, gobierno, la academia y las aseguradoras de riesgos profesionales.