

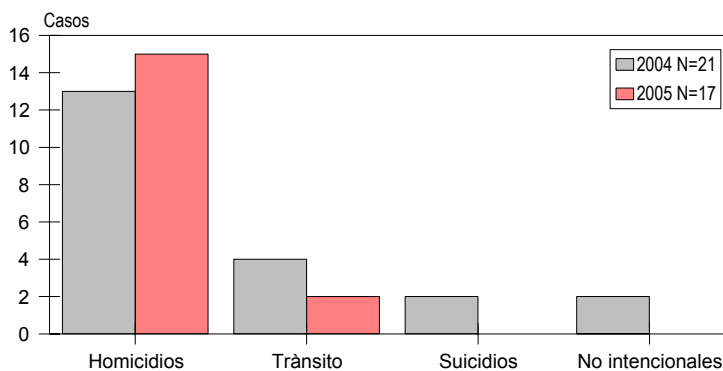
INFORME DE LAS MUERTES POR CAUSA EXTERNA REGISTRADAS POR EL OBSERVATORIO DEL DELITO EN SANTANDER DE QUILICHAO, CAUCA

COMPARATIVO PERIODO ENERO – MARZO 2.004 – 2005

El análisis comparativo de los casos de muertes por causa externa ocurridos en el municipio de Santander de Quilichao, durante los periodos Enero – Marzo de 2004 y 2005, muestra que hubo una disminución de 4 casos (19%) en el número de muertes, pues en dicho periodo de 2.005 se presentaron 17 muertes por causa externa en total en la ciudad. Gráfica 1.

Gráfica 1
Consolidado de muertes por causa externa según año
Enero - Marzo 2.004 - 2.005

Observatorio del Delito Santander de Quilichao (Cauca)



Fuente: Observatorio del Delito, Medicina Legal, Policía, CTI, Sijin, Secretarías de Gobierno, Salud y Tránsito

Homicidios

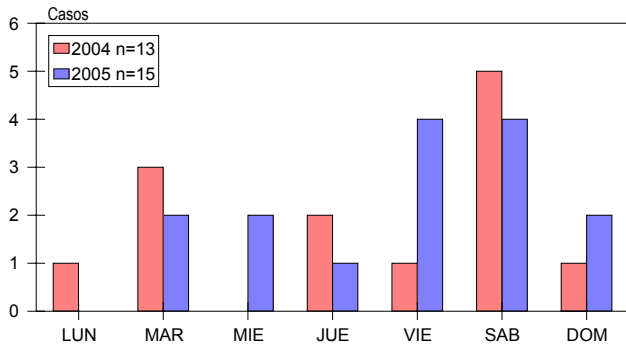
El comportamiento de los homicidios muestra que para el primer trimestre del año 2005 los homicidios aumentan en 2 casos (15%), en relación al mismo periodo del año anterior, presentándose el mayor número en el mes de febrero con 48% de los casos. Frente al día de ocurrencia, en 2.005 el 75 % de los casos ocurre en fines de semana, a diferencia de 2.004, con 53% los fines de semana, con pico máximo el sábado para ambos años.

Los homicidios en Santander en el primer trimestre de 2.004 ocurrían principalmente en horas nocturnas (70%), con el pico máximo entre las 9 y 12 de la noche. La gráfica 2 permite apreciar en detalle la situación frente a los días de ocurrencia. Gráfica 2. En relación con los grupos de edad, los datos muestran un incremento dramático en los casos de personas de 35 a 39 años, (cero (0) casos en 2.004 Vs. cinco (5) en 2.005). Preocupa la aparición de dos casos en adultos mayores y en menores de edad. El total de los casos registrados en ambos periodos corresponde al género masculino.

Gráfica 2

Comparativo homicidios según año y día
Enero - Marzo 2.004 - 2.005

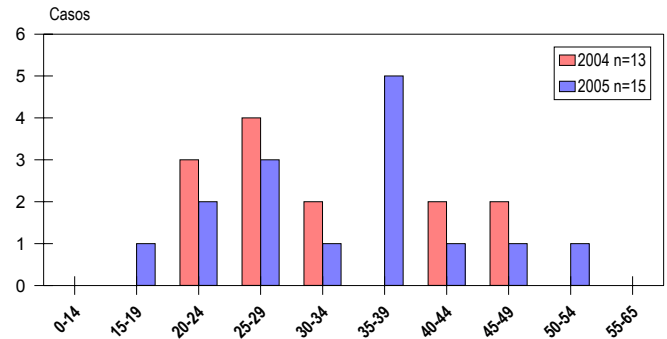
Observatorio del Delito Santander de Quilichao (Cauca)



Gráfica 3

Comparativo homicidios según año y grupos de edad
Enero - Marzo 2.004 - 2.005

Observatorio del Delito Santander de Quilichao (Cauca)



Fuente: Observatorio del Delito, Medicina Legal, Policía, CTI, Sijin, Secretarías de Gobierno, Salud y Tránsito

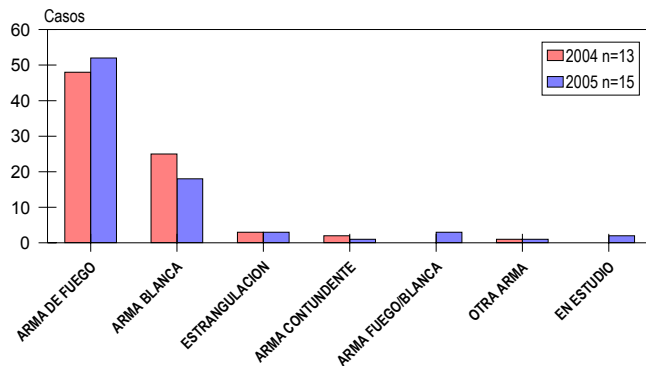
Los homicidios en Santander, se presentan principalmente con armas de fuego en un 65% de los casos. A pesar de que los homicidios aumentan, se observa una disminución en el uso de armas blancas (28%) Gráfica 4. Los casos ocurridos en la vía pública aumentan y se presentan dos preocupantes casos al interior de los hogares en el 2.005.

En el análisis del contexto se debe destacar que los responsables de cometer los hechos son el alguna medida identificados a diferencia de otros municipios de otros departamentos en los cuales el gran porcentaje de los casos se le atribuye a móviles desconocidos, lo cual podría indicar mayor capacidad de los organismos encargados para investigar y resolver estos crímenes. Los casos atribuidos a la delincuencia organizada disminuyen (30%); aumentan los casos cuyos móviles son la violencia interpersonal (1 caso en 2.004 Vs. 4 en 2.005). Gráfica 5.

Gráfica 4

Comparativo homicidios según año y tipo de arma
Enero - Marzo 2.004 - 2.005

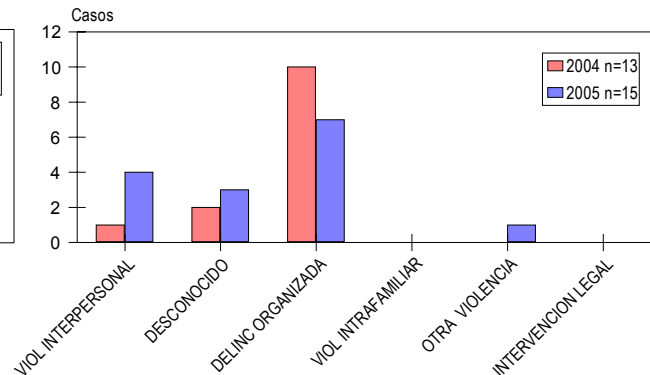
Observatorio del Delito Santander de Quilichao (Cauca)



Gráfica 5

Comparativo de los homicidios según año y móvil
Enero - Marzo 2.004 - 2.005

Observatorio del Delito Santander de Quilichao (Cauca)

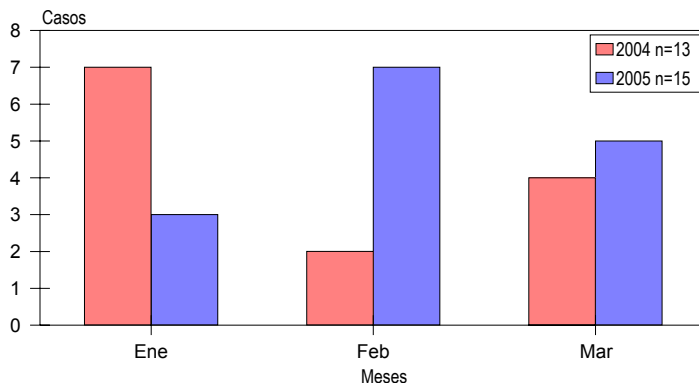


Fuente: Observatorio del Delito, Medicina Legal, Policía, CTI, Sijin, Secretarías de Gobierno, Salud y Tránsito

En cuanto a los meses en que ocurren los hechos, en el 2.004 el mes que mas casos aporta es enero (7 casos), en el presente año el mes con mas alta incidencia es febrero (7 casos). En el mapa 1 es posible apreciar algunas de las muertes ocurridas en el periodo.

Gráfica 6
Comparativo homicidios según año y mes
Enero - Marzo 2.004 - 2.005

Observatorio del Delito Santander de Quilichao (Cauca)

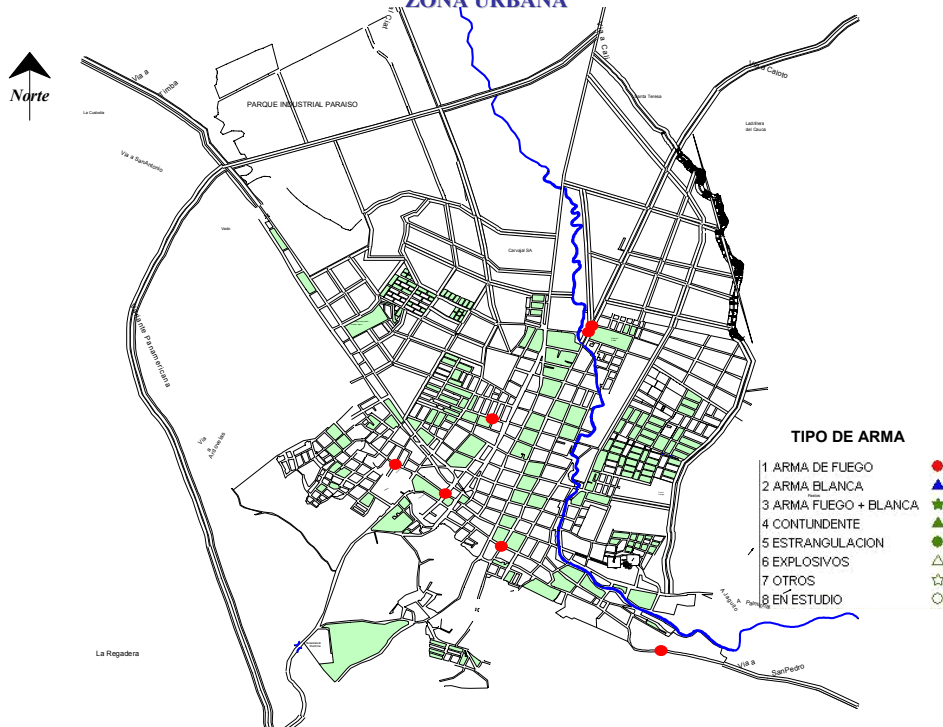


Fuente: Observatorio del Delito, Medicina Legal, Policia, CTI, Sijin, Secretarias de Gobierno, Salud y Tránsito

Mapa 1

MUERTES POR HOMICIDIOS SANTANDER DE QUILICHAO
ENERO – MARZO 2005

MAPA
 ZONA URBANA



Muertes por Lesiones de Tránsito

El análisis comparativo de las muertes por eventos de tránsito ocurridas en el primer trimestre de 2.004 – 2.005 indica que hubo 4 y 2 muertes respectivamente. Los dos casos ocurridos en 2.005, tienen lugar el día sábado, a diferencia de lo ocurrido en 2.004 en que 3 de los 4 casos ocurren en días hábiles, es decir entre semana.

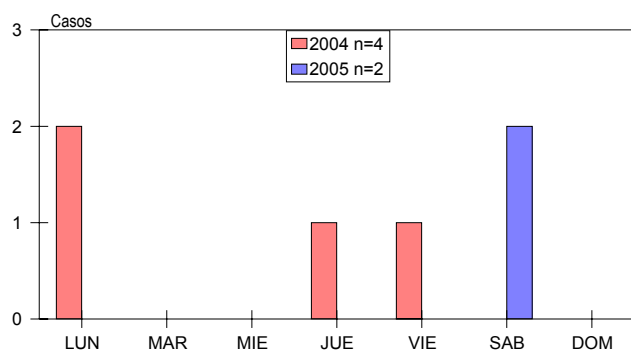
El análisis de las horas presenta que los dos casos ocurridos en 2.005 acontecen en horas de la madrugada, mientras los del 2.004 ocurren en horas diurnas. Las gráficas 7 y 8 permiten observar la situación planteada.

El tipo de vía en que ocurren todos los casos para ambos periodos es la nacional.

Gráfica 7

Comparativo muertes en tránsito según año y día
Enero - Marzo 2.004 - 2.005

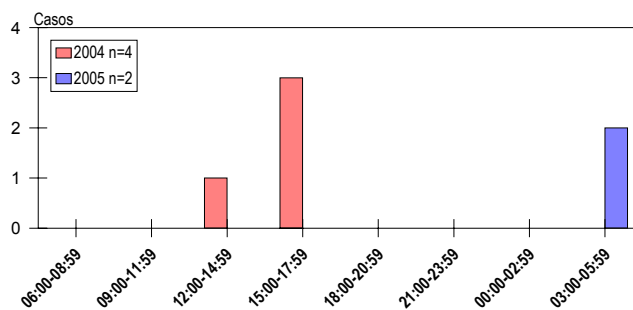
Observatorio del Delito Santander de Quilichao (Cauca)



Gráfica 8

Comparativo muertes en tránsito según año y hora
Enero - Marzo 2.004 - 2.005

Observatorio del Delito Santander de Quilichao (Cauca)



Fuente: Observatorio del Delito, Medicina Legal, Policía, CTI, Sijin, Secretarías de Gobierno, Salud y Tránsito

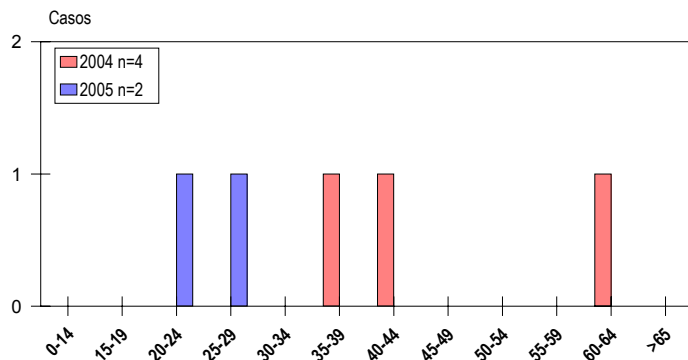
El aporte de muertes de personas jóvenes en el 2.005 aumenta, los dos casos ocurren en personas menores de 29 años, a diferencia del 2.004 en que los 4 casos ocurrieron en mayores de 35. Gráfica 9.

Frente a los hechos en que se presentan los casos, existen dos protagonistas: Los ocupantes o conductores de vehículos, que en el año 2.004 aportaron la totalidad de víctimas (4) y los motociclistas que en el año 2.005 también aportaron el total de casos (2) Gráfica 10.

Gráfica 9

Comparativo muertes en tránsito según año y edad
Enero - Marzo 2.004 - 2.005

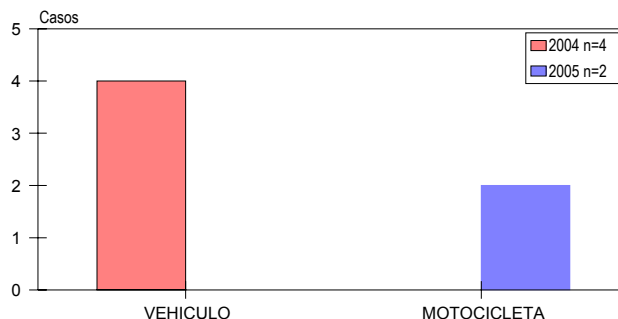
Observatorio del Delito Santander de Quilichao (Cauca)



Gráfica 10

Comparativo muertes en tránsito según año y vehículo de la víctima
Enero - Marzo 2.004 - 2.005

Observatorio del Delito Santander de Quilichao (Cauca)



Fuente: Observatorio del Delito, Medicina Legal, Policía, CTI, Sijin, Secretarías de Gobierno, Salud y Tránsito

Fuente: Observatorio del Delito, Medicina Legal, Policía, CTI, Sijin, Secretarías de Gobierno, Salud y Tránsito

Suicidios

Durante el primer trimestre de 2.005 no se registran casos, para el mismo periodo de 2004 se presentaron dos casos de suicidios, los dos en hombres y al interior de los hogares, uno por crisis con la pareja y el otro por “otros conflictos”. Es muy preocupante que hay un caso registrado en niño de 5 a 9 años.

Muertes No Intencionales

Durante el primer trimestre de 2.005 no se presentaron casos de muertes no intencionales mal llamadas “accidentales”, durante el mismo periodo de 2.004 se habían presentado 2 casos, ambos en hombres, en horas de la mañana y los dos por sumergimiento. Uno de ellos un niño de 0 a 4 años.

RECOMENDACIONES

Homicidios

Los homicidios tuvieron un leve aumento durante el primer trimestre de 2.005, en comparación al mismo periodo de 2.004, es necesario desarrollar estrategias orientadas a lograr una reducción en el número de homicidios. Según los datos, la ocurrencia de hechos en fin de semana y horas nocturnas, principalmente con armas de fuego, y por actores delincuenciales, requiere de medidas fuertes de control por parte de las autoridades de Policía. Las muertes relacionadas con violencia interpersonal, requieren igualmente de medidas especiales orientadas a garantizar y brindar las herramientas para la resolución positiva de conflictos.

Tránsito

Las muertes por vehículos de motor han disminuido, pero es necesario proteger tanto a conductores y pasajeros de vehículos como a motociclistas a partir de medidas y campañas especiales. Estos últimos se han constituido en el grupo más vulnerable.

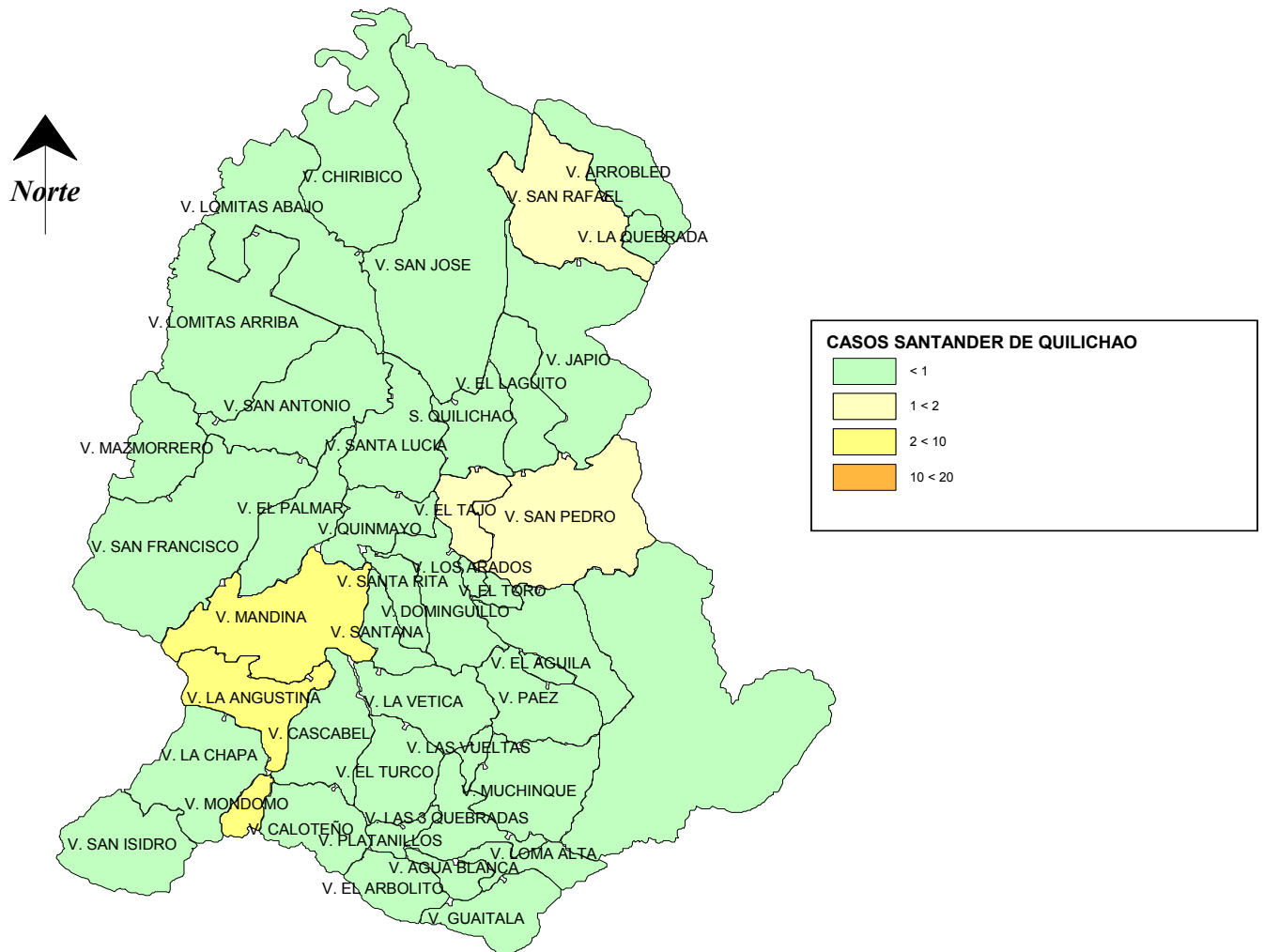
Suicidio y muertes no intencionales

Se debe rescatar el hecho de que en el 2.005 (Enero – Marzo) no se presentaron casos por estas causas.

GEOREFERENCIACION DE EVENTOS DE TRANSITO EN SANTANDER DE QUILICHAO – 2004

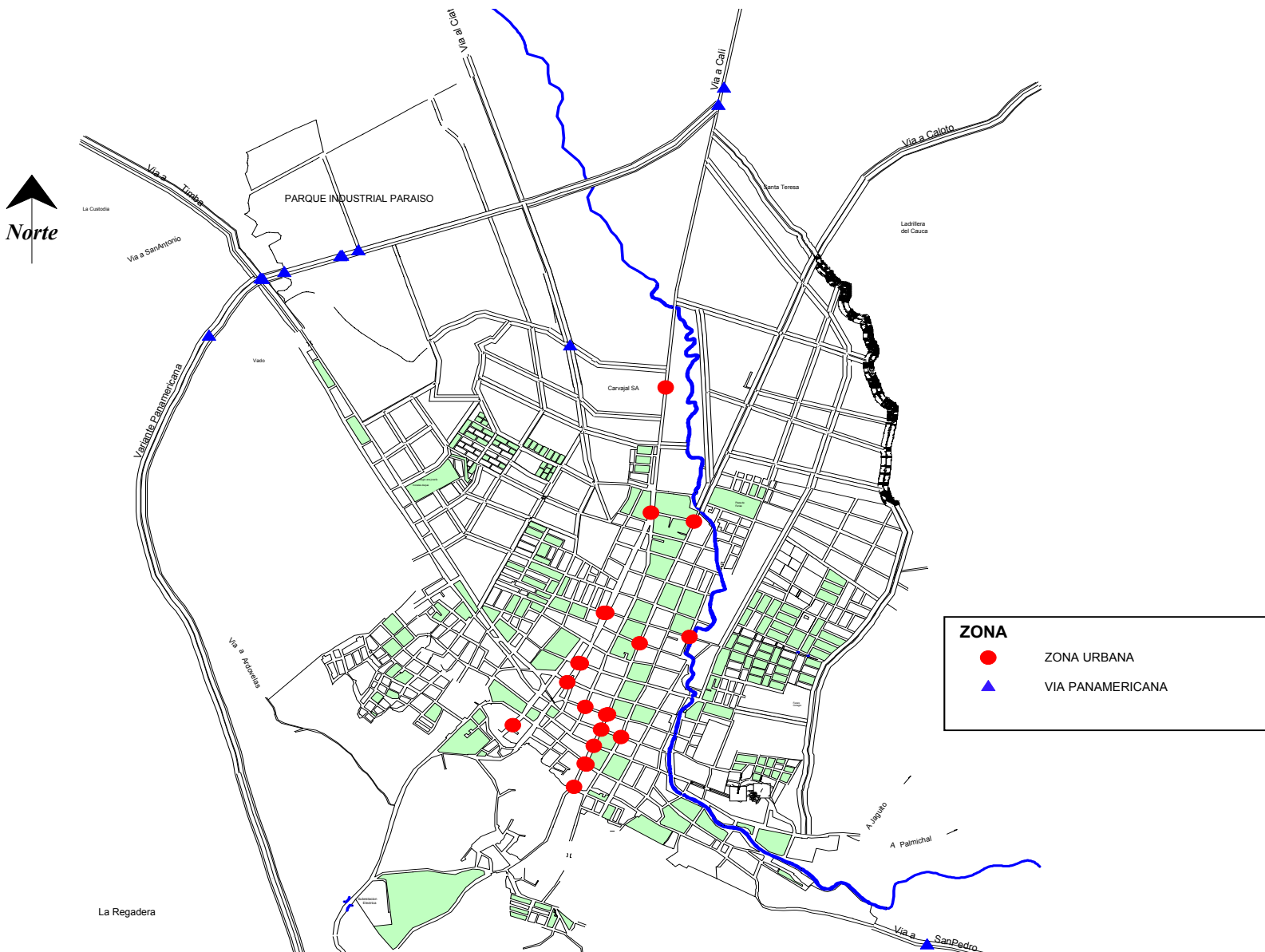
MAPA No. 1

CONCENTRACION DE ACCIDENTES DE TRANSITO EN LA ZONA RURAL



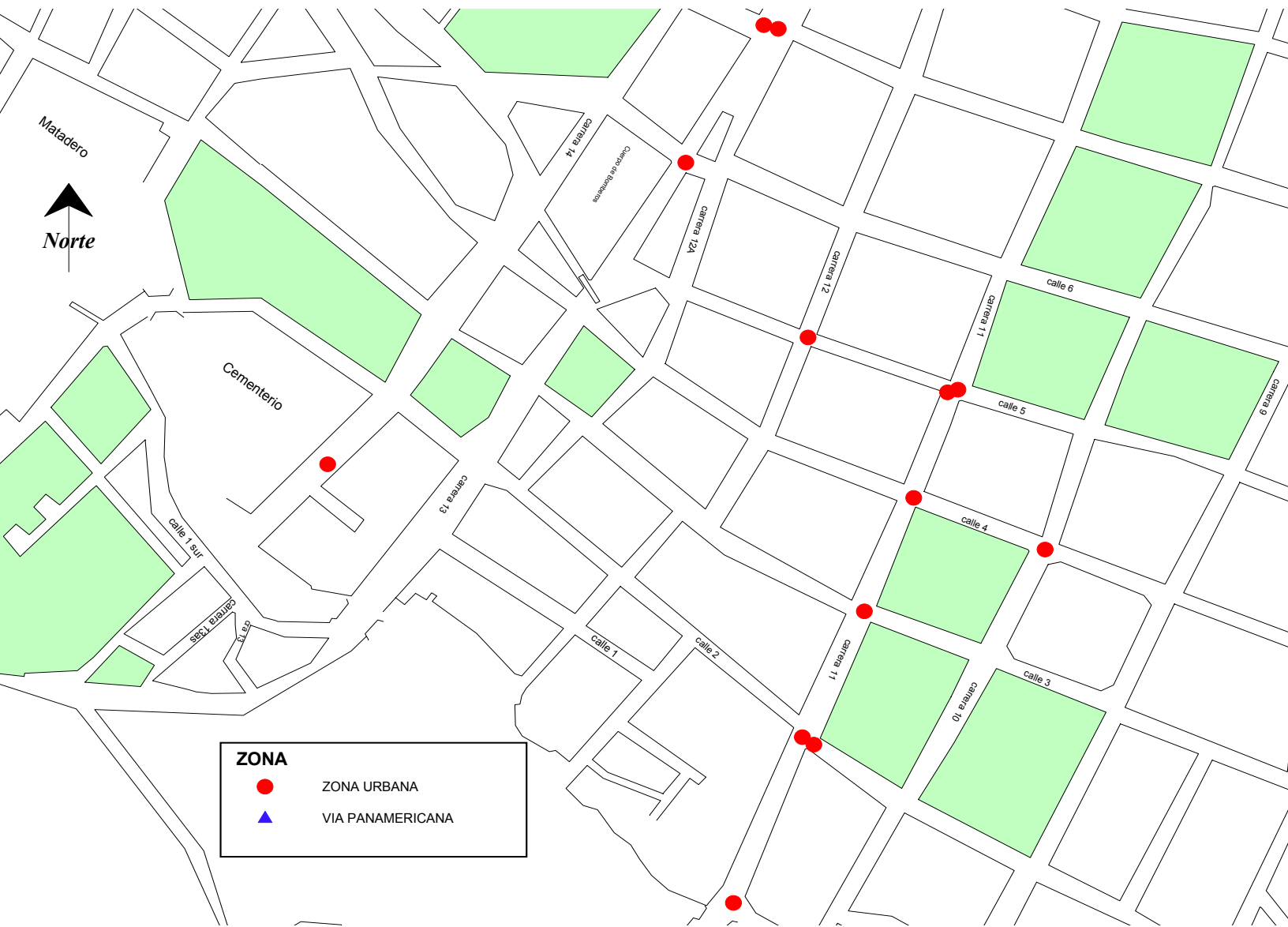
MAPA No. 2

CONCENTRACION DE ACCIDENTES DE TRANSITO EN LA ZONA URBANA



MAPA No. 3

ACERAMIADO ACCIDENTES DE TRANSITO EN LA ZONA URBANA SECTOR CARRERA 11



MAPA No. 4

ACERAMIENTO ACCIDENTES DE TRÁNSITO EN LA ZONA URBANA SECTOR PANAMERICANA

