

# OBSERVATORIO DEL DELITO DE CAREPA

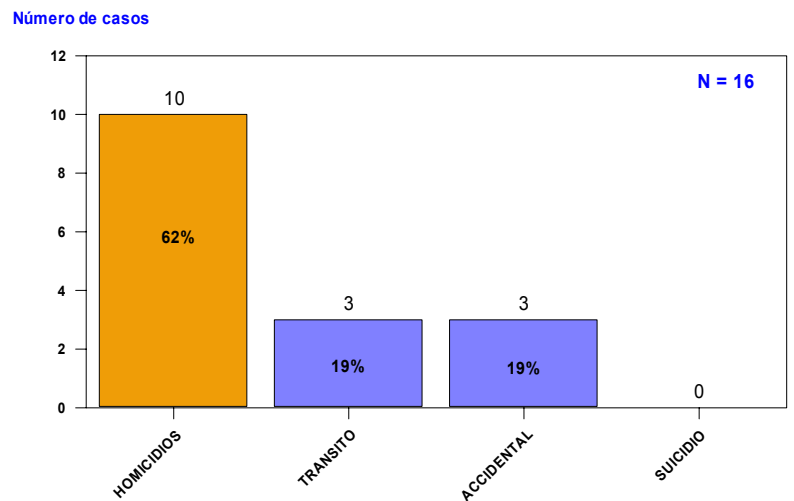
## INFORME DE LAS MUERTES VIOLENTAS Y NO INTENCIONALES REGISTRADAS POR EL OBSERVATORIO DEL DELITO DE CAREPA

Carepa es un municipio que ha alcanzado grandes logros en materia de reducción de muertes en los últimos 3 años. A pesar de la poca población que existe en el municipio, el hecho de no pasar de 16 muertes de causa externa es de resaltar en la región. En primer lugar se encuentran los homicidios con 10 muertes, acompañado por sólo 3 muertes relacionadas con el tránsito y 3 muertes no intencionales. No se presentaron suicidios en el periodo enero – noviembre de 2006.



**Gráfica I**

**DISTRIBUCIÓN DE MUERTES POR CAUSAS EXTERNAS EN CAREPA  
ENERO - NOVIEMBRE DE 2006**

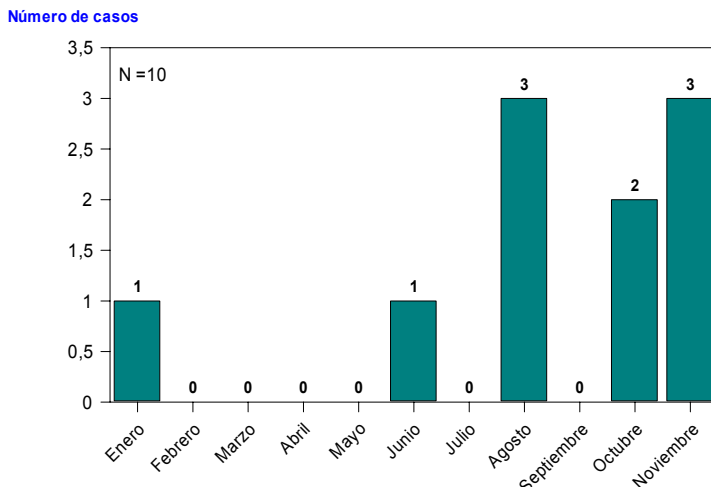


Fuente: Observatorio del Delito en Carepa

### Homicidios

**Gráfica 2**

**MUERTES POR HOMICIDIOS SEGUN MES DE OCURRENCIA EN CAREPA  
ENERO - NOVIEMBRE DE 2006**



Fuente: Observatorio del Delito en Carepa

A pesar del bajo número de homicidios en los 11 meses de 2006, llama la atención que el 80% de estos se han sucedido en el segundo semestre del año.

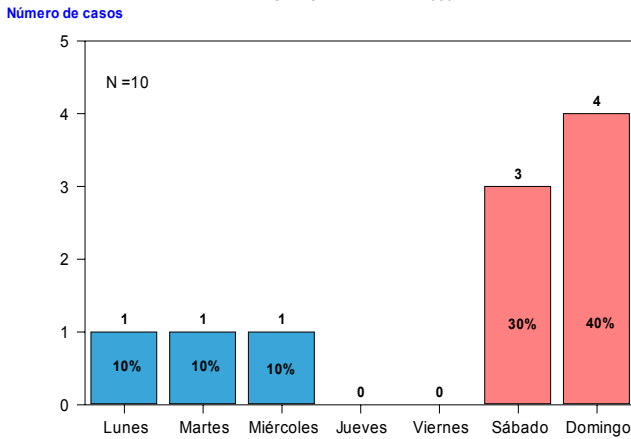
En el análisis según grupos de edad y sexo, se observa que 8 hombres y 2 mujeres entre los 10 y 49 años fueron asesinados en el municipio.

Es preocupante el hecho de que 100% de las muertes tienen origen desconocido y es necesaria la vinculación de la Fiscalía, el CTI y el Instituto de Medicina Legal para mejorar este tipo de información, fundamental para la formulación de políticas.

## Homicidios (Continuación)

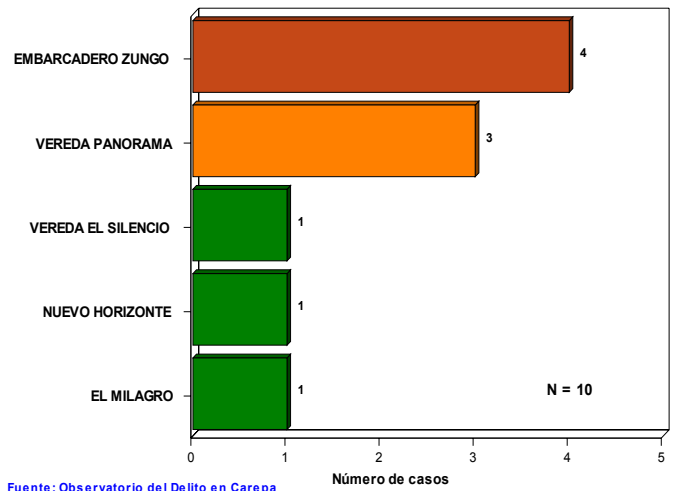
Durante el fin de semana se registraron el 70% de las muertes, principalmente en la vía pública y un 90% de los homicidios fue realizado con armas de fuego. Ocho homicidios se presentaron en la zona rural, especialmente en el embarcadero El Zungo (40%) y la vereda Panorama (30%) .

HOMICIDIOS SEGÚN DÍA DE OCURENCIA DE LOS HECHOS EN CAREPA ENERO - NOVIEMBRE DE 2006



Fuente: Observatorio del Delito en Carepa

HOMICIDIOS SEGÚN BARRIO/CORREGIMIENTO DEL HECHO ENERO - NOVIEMBRE DE 2006

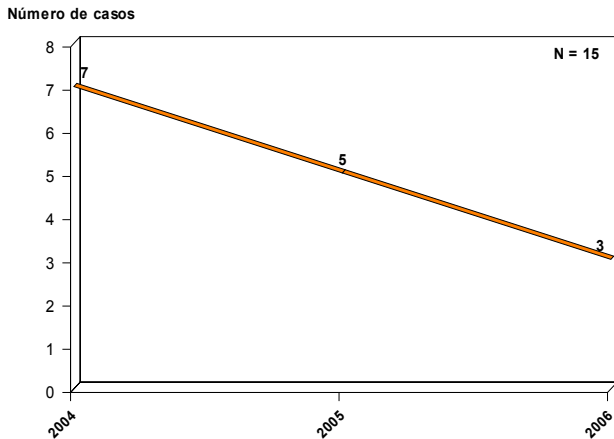


Fuente: Observatorio del Delito en Carepa

## Muertes en tránsito

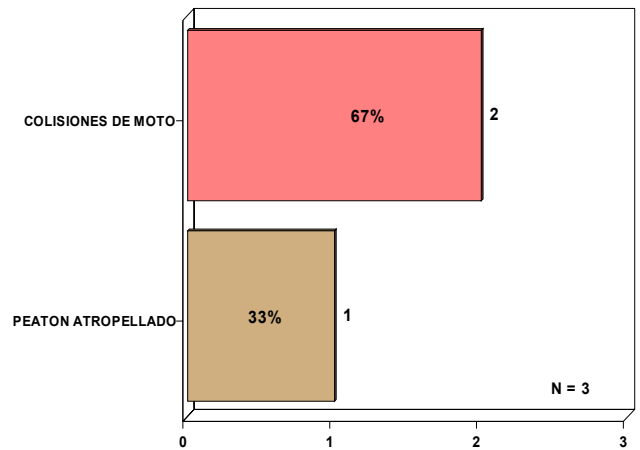
Es necesario destacar la gran reducción de muertes en accidentes de tránsito para Carepa. De 7 muertes en el año 2004, se reducen a 5 en el año 2005 y durante 2006 y en el periodo enero—noviembre sólo 3 casos han sucedido. Las muertes se presentaron 1 en enero y 2 en el mes de abril, siendo 2 mujeres menores de 10 años y 1 hombre de 20 años. Dos de las muertes correspondieron a usuarios de motocicletas y un peatón atropellado.

MUERTES POR TRÁNSITO SEGÚN AÑO DE OCURENCIA ENERO - NOVIEMBRE DE 2006



Fuente: Observatorio del Delito en Carepa

MUERTES POR TRÁNSITO SEGÚN TIPO DE ACCIDENTE ENERO - NOVIEMBRE DE 2006



Fuente: Observatorio del Delito en Carepa

## Muertes no intencionales:

Tres muertes han ocurrido en el año , una niña de 1 año que cayó en un tanque en el embarcadero El Zungo, un adulto mayor de 69 años que muere en el desbordamiento del río Caracolicito y otro adulto de 32 años que en la zona del embarcadero Zungo, sufrió una lesión por un árbol que cae encima de él cuando conducía su moto.